

平成 26 年 4 月施行消費税 8%改正対応プログラム

プログラムのダウンロードとセットアップの手順書

アサクラソフト株式会社

目次

プログラムの更新手順	2
------------	---

変更内容	7
------	---

プログラムの更新手順

○ セットアップ前の確認事項

↓

原価データ（仕入、支払、売上、入金等）を他社会計システム（ソリューション製品）へ連携して運用されている場合は、今回のセットアップと同時に、**他社会計システム（ソリューション製品）も消費税改正対応が必要になる場合があります**のでご注意ください。
詳しくは、他社会計システム（ソリューション製品）のメーカーまでご相談ください。

① バックアップデータを作成する

[退避処理]メニューから、原価データのバックアップデータを作成します。

② プログラムのダウンロードを行う

弊社ホームページより『使える建設原価』3.91 をダウンロードします。

③ セットアップの実行

ダウンロードしたファイルでセットアップを行います。

④ データコンバートを行う

原価業務を起動し、[特殊処理]-[データコンバート]でデータを最新バージョンの状態にします。

◆◆◆ LAN版をお使いの場合 ◆◆◆

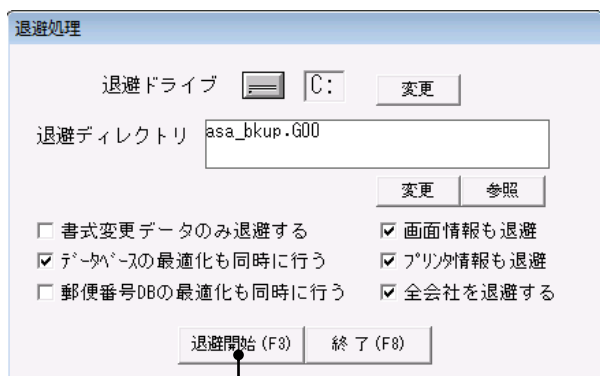
サーバー用コンピュータとクライアント用コンピュータのすべてで②、③の処理を行ってください。
④の処理はサーバー用コンピュータとクライアント用コンピュータのいずれかで1回行えば結構です。

手順① バックアップデータを作成する

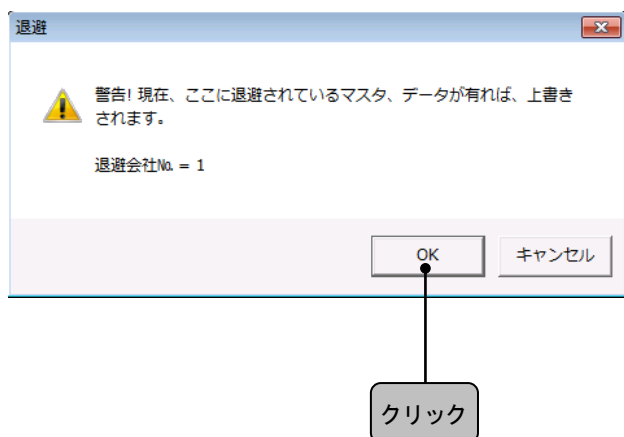
セットアップでデータが削除されることはありませんが不測の事態のために行います。

1 メインメニューから[退避処理]を選択します。

2 退避ドライブ、退避ディレクトリを指定します。
「全会社を退避する」にチェックを付けて
[退避開始 (F3)]をクリックします。

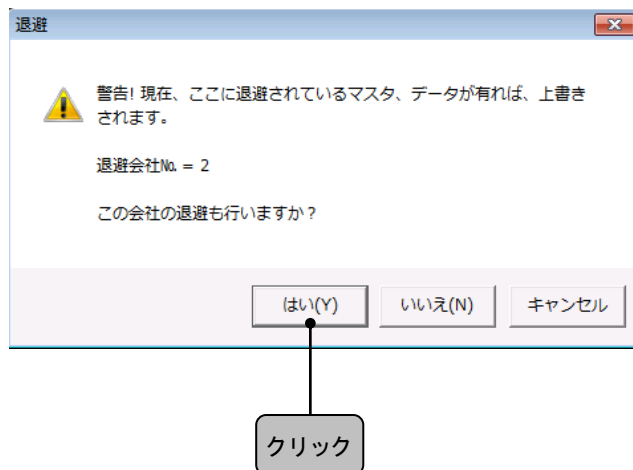


3 警告画面が表示されますので[OK] をクリックします。

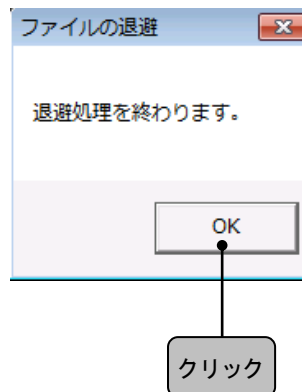


4 次の会社番号の退避確認画面が表示されますので
[はい(Y)]をクリックします。

※登録されている会社全てに同じ処理を行います。



5 全会社の退避が終了すると下記画面が表示
されますので[OK]をクリックします。

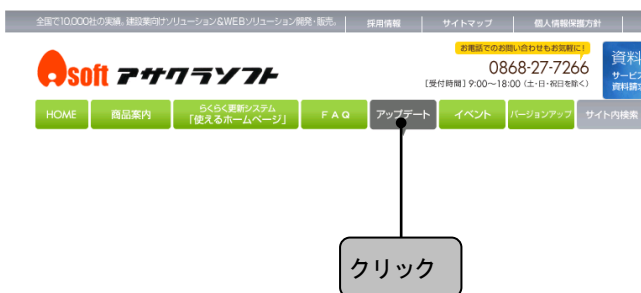


手順② 弊社ホームページよりプログラムをダウンロードする

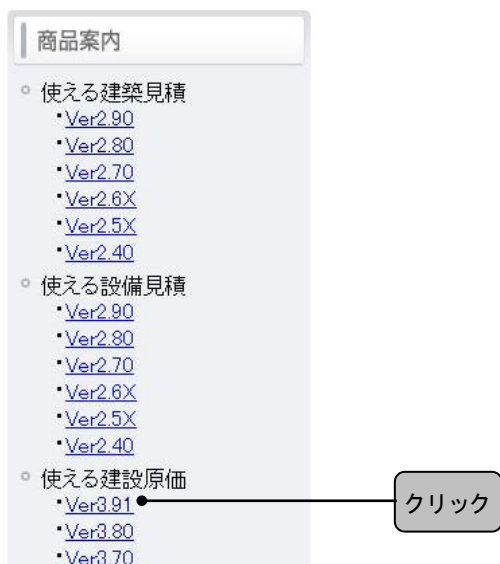
- 1 アドレスに
<http://www.asakurasoft2.jp/> と入力します



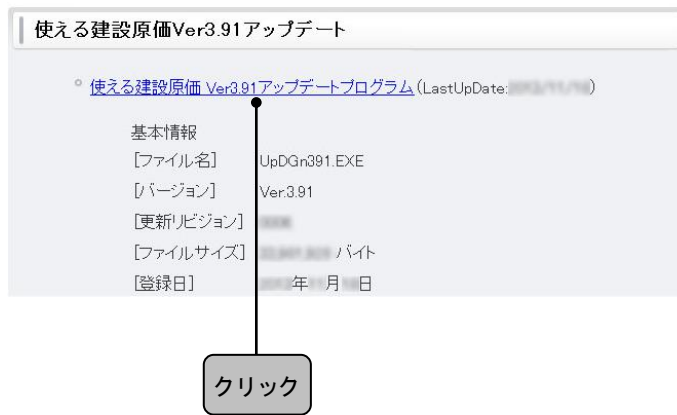
- 2 [アップデート]をクリックします。



- 3 画面左の商品案内から Ver3.91 を選択します。

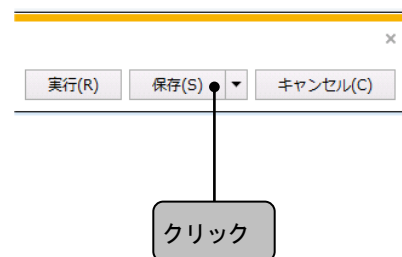


- 4 使える建設原価 Ver3.91 アップデートプログラム
をクリックします。



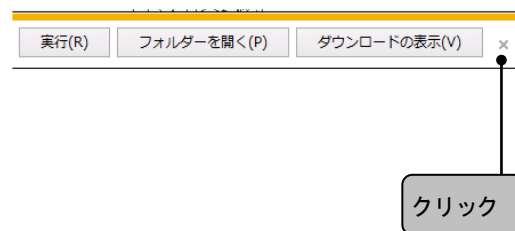
- 5 下記画面が表示されますので[保存(S)]を選択します。
Vista以降の場合はダウンロード先が自動的に保存されます。
▼クリックで保存場所の指定もできます。

asakurasoft2.jp から UpDGn391.EXE (58.3 MB) を実行または保存しますか?



- 6 ダウンロード完了のメッセージがでましたら
×で閉じます。

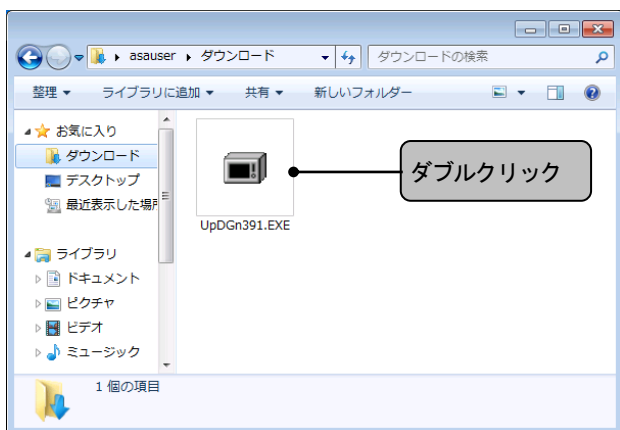
UpDGn391.EXE のダウンロードが完了しました。



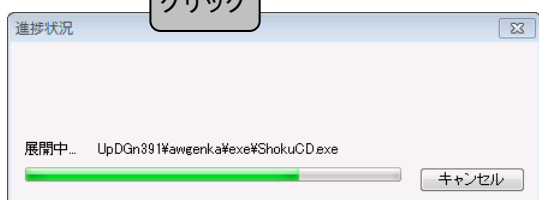
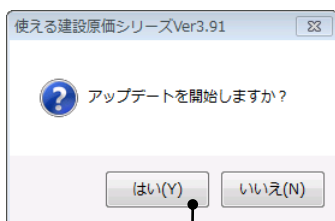
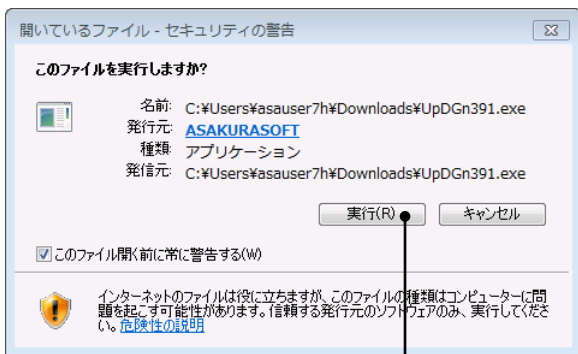
手順③ セットアップの実行

1 全てのアプリケーションを終了します。

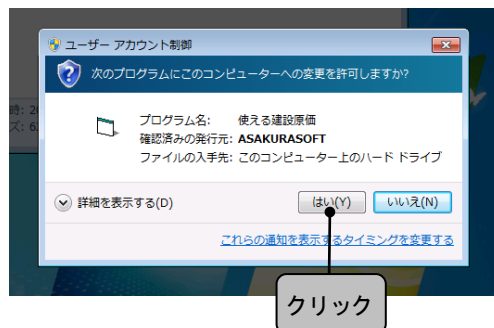
2 ダウンロードしたファイル (UpDgn391. EXE) をダブルクリックします。



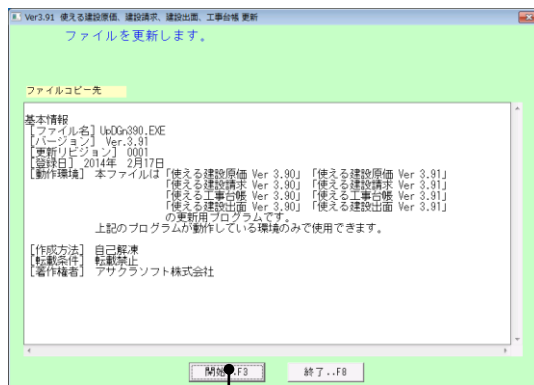
3 セキュリティの警告が表示された場合は [実行] をクリックします。



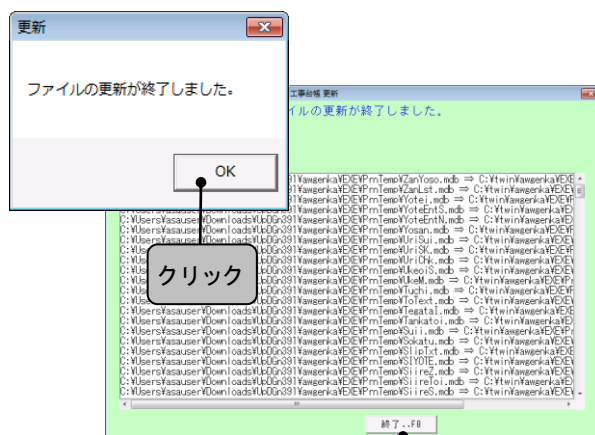
4 解凍後、ユーザーアカウント制御の画面が表示された場合は [はい(Y)] をクリックします。



5 ファイル更新確認画面が表示されますので [開始. F3] をクリックします。



6 更新終了のメッセージが表示されますので [OK]、[終了. F8] をクリックします。

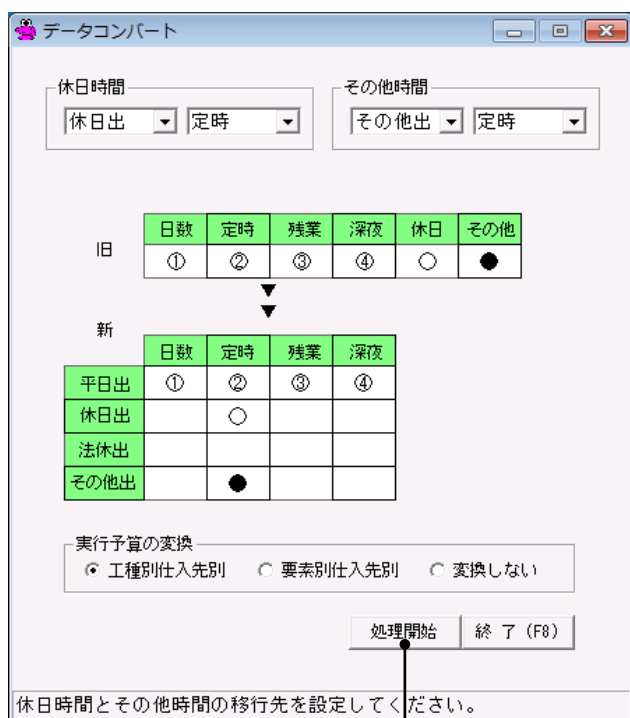


手順④ データコンバートを行う

データを最新バージョンの状態に変換します。

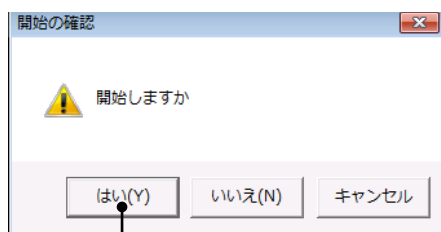
1 「使える原価管理」を起動し、
[特殊処理]→[データコンバート]を選択します。

2 [処理開始] をクリックします。
※時間設定、実行予算の変換の選択等は初期値のままです。
結構です。



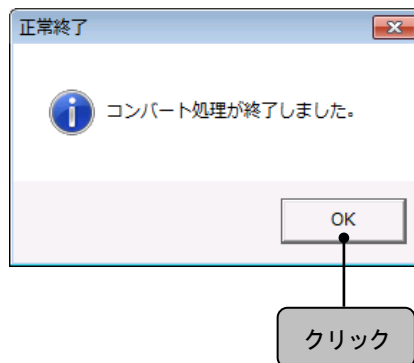
クリック

3 開始の確認メッセージが表示されますので、
[はい(Y)] をクリックします。

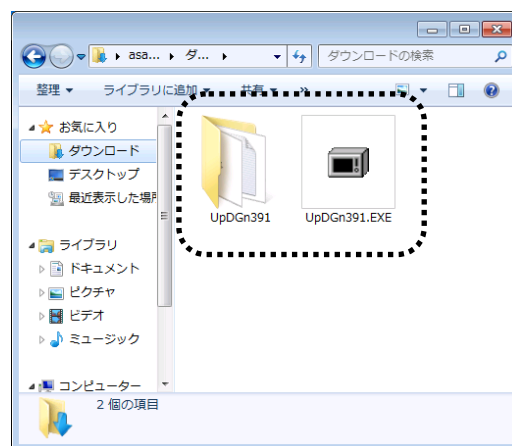


はい をクリック

3 終了の確認メッセージが表示されますので、
[OK] をクリックします。



処理後、ダウンロードされた電子レンジのファイルと
解凍処理でできた同じ名前のフォルダは不要ですので
削除してください。



変更内容

1. 工事登録の契約金額に消費税率を追加しました

税率は会社情報の税率設定と予定工期終了日、契約日で判断して初期表示します。
 (実際工期終了日の登録があれば優先して処理します)
 税率のクリックで変更も可能です。

2. 実行予算、発注登録に消費税率を追加しました

税率は工事登録の契約日1の税率を表示します。
 税率のクリックで変更も可能です。

3. 原価データ・支払入力に消費税率を追加しました

原価データ・支払入力

追加 4/3 行目

仕入先 1 北海道工業株式会社

年月日	工事コード	発注No	仕入先	数量	金額	
区分	倉庫	要素	工程CD	明細CD	名称	仕様
20140331	10	00	1	1.00	35,000.00	5
21仕入	300	1002	1	式	仮設工事	別
20140401	10	00	1	1.00	35,000.00	8
21仕入	300	1002	1	式	仮設工事	別
20140401	10	00	1	1.00	35,000.00	5
21仕入	300	1002	1	式	仮設工事	別

年月日で税率を初期表示します。(会社情報の税率設定を参照しています)
税率のクリックで変更も可能です。
発注No.がある場合は発注書の税率を優先して表示します。

前頁 次頁 CSVより追加 明細マスタに登録

どこでも窓(Esc) 修正(F1) 優先切替 行挿入(F3) 行削除(F4) 登録(F5) 省略(F6) 取消(F7) 銀行入力 前複写(F9) 終了(F8)

日付を入力してください

4. 売上入力に消費税率を追加しました

売上入力(明細)

追加 請負先 1 ○○建設工業株式会社 0/0 行目

工事 10 00 山口邸新築工事

売上日 20140401 伝票No. 1 現場担当者 営業担当者 税率 5%

請求日 20140401 納品書を発行する 備考

取引区分	工程	数量	金額	
倉庫CD	明細CD	名称	仕様	単位

工事を選択している場合は工事登録の契約日1の税率を表示します。
工事を省略している場合は売上日の税率を初期表示します。
(会社情報の税率設定を参照しています)
税率のクリックで変更も可能です。

前頁 次頁 対象年月 明細マスタに登録

税抜売上額 消費税額 税込売上合計額

どこでも窓(Esc) 修正(F1) 原価参考 見積参考 行挿入(F3) 行削除(F4) 登録(F5) 省略(F6) 取消(F7) 前複写(F9) 終了(F8)

現場担当者コードを入力してください

5. 入金入力に消費税率を追加しました

入金入力

追加 1/1 行目 履歴表示 累計入金額を表示する

請求先 1〇〇建設工業㈱

工事名 山口邸新築工事

工種名

契約金額	未収入金	04月30日 請求額	請求残高
27,300,000	18,800,000	10,500,000	0
27,300,000	18,800,000	10,500,000	0

年月日	区分	工事コード	工種	明細コード	名称	手形期日	手形No	金額	売上高	%
20140531	31 現金	10 00						10,500,000		5

銀行

合計 10,500,000

500000

現金 10,500,000 相殺 値引き
手形 その他 安全費
振込 小切手 手数料

どこでも窓(Esc) 修正(F1) 行挿入(F3) 行削除(F4) 登録(F5) 省略(F6) 取消(F7) 銀行入力 前複写(F9) 終了(F8)

明細コードを入力してください

工事を選択している場合は工事登録の契約日1の税率を表示します。
 工事を省略している場合は入金日の税率を初期表示します。
 (会社情報の税率設定を参照しています)
 税率のクリックで変更も可能です。
 画面右下に選択行の消費税額を表示しています。
 (クリックして消費税額の変更も可能です)

6. 請求（売掛）一覧表、未払金管理表に税率内訳を印刷する機能を追加しました

未払金管理表

平成 26 年 05 月 01 日 作成

集計区分
 月末で集計 原価締日

平成 26 年 04 月分

開始仕入先 1 北海道建
 終了仕入先 47 沖縄石油

印刷帳票
 未払金管理表
 区分別支払一覧表
 立替仕入明細表
 仕入・支払推移表

税率内訳を印刷する

どこでも窓(Esc) レアウト(F1) 印刷

出力月を入力してください

請求(売掛)一覧表

平成 26 年 05 月 01 日 作成

印刷区分
 請負先別 現場担当者別 営業担当者別 部門別

集計区分
 月末で集計 原価締日で集計 請負先締日で集計

平成 26 年 04 月分 締日 20 日 CSV変換 桁数設定

開始請負先 101 東日本建設株式会社
 終了請負先 1023 ××市

工事も印刷する
 枝番を集約する 現場担当者を印刷する 営業担当者を印刷する

印刷帳票
 請求一覧表
 区分別売上一覧表
 区分別入金一覧表
 工事別売上総括表
 売上・入金推移表

印刷対象
 残高があるか、期間内に取引のある請負先
 期間内に取引のある請負先のみ
 請求残高のある請負先のみ 請求日で処理する
 期間内取引も残高も無い工事は印刷しない
 前残、請求残高は印刷しない(期間集計のみ)
 未売上額(契約金額-累計売上額)も印刷する

区分別入金内訳を全て印刷する 繰越金額も印刷する 区分別売上を印刷する
 売掛残高も印刷する 入金対象月売上額も印刷する 請求先で集約する

税率内訳を印刷する

どこでも窓(Esc) レアウト(F1) 印刷(F5) 余白設定 取消(F7) 終了(F8)

出力月を入力してください

平成26年04月度 請求一覧表 ページ 1

集計期間 平成26年03月21日～平成26年04月20日

コード	請負先名	前回請求額 ①	今回入金額 ②	振替金額 ③(①-②)	税抜売上額 ④	消費税 ⑤	税込売上合計 ⑥(④+⑤)	今回請求額 ⑦(③+⑥)	5%		8%	
									課税対象額	消費税	課税対象額	消費税
1001	犬山建設株	4,200,000	4,200,000	0	0	0	0	0	0	0	0	0
1002	東洋山建設株	22,035,000	20,000,000	2,035,000	24,000,000	1,560,000	25,560,000	27,595,000	12,000,000	600,000	12,000,000	960,000
1003	株連部建設	244,684,760	208,983,760	35,701,000	20,000,000	1,300,000	21,300,000	57,001,000	10,000,000	500,000	10,000,000	800,000
1004	南久米建設	0	0	0	2,200,000	116,000	2,316,000	2,316,000	2,000,000	100,000	200,000	16,000
1020	□□県	949,383	0	949,383	0	0	0	949,383	0	0	0	0
1021	○○市	32,430,107	30,885,817	1,544,290	0	0	0	1,544,290	0	0	0	0
1022	△△市	830,287	0	830,287	0	0	0	830,287	0	0	0	0
	※ 合計 ※	305,129,527	264,069,567	41,059,960	46,200,000	2,976,000	49,176,000	90,235,960	24,000,000	1,200,000	22,200,000	1,776,000

税率別の課税対象額、消費税額を印刷します

7. 書式変更で請求書に税率別の課税対象額を印刷する機能を追加しました

〒 708-0052
岡山県津山市田町72

南津山住宅株式会社 御中

下記の通り御請求申し上げます。

御請求額 **¥1,074,000-** 2014年04月分 (2014年03月21日～2014年04月20日)

御 請 求 書

作成日 2014年04月26日 ページ 1

〒 708-0814
岡山県津山市東一宮5 1-1
ASAビル5F
サンプル建設株式会社
TEL 0868-27-1234
FAX 0868-27-2345

三菱東京UFJ銀行 津山支店 (普) 1234567
三井住友銀行 津山支店 (普) 1234567

繰上金額	0	税抜売上額	1,000,000	5%課税対象額	200,000	8%課税対象額	800,000	消費税額	74,000	税込売上額	1,074,000	今回御請求額	1,074,000
------	---	-------	-----------	---------	---------	---------	---------	------	--------	-------	-----------	--------	-----------

月/日	区分	工事名	名称	仕様	数量	単位	単価	金額	備考
03/21	売 上	山元邸 新築工事	電気設備工事		1	式		200,000	
04/01	売 上	森本邸 新築工事	仮設工事		1	式		300,000	
04/20	売 上	平田邸 新築工事	建具工事		1	式		500,000	
【小計】								1,000,000	
【消費税】								74,000	

税抜売上額	5%課税対象額	8%課税対象額	消費税額	税込売上額
1,000,000	200,000	800,000	74,000	1,074,000

※※ 合 計 ※※

1,074,000

請求書書式作成

種別 表紙 明細 印刷形式 横長 縦長

請求書書式 合計タイプ 明細タイプ 工事別明細タイプ

作成画面へ 終了 (F8)

【特殊処理】 → 【書式変更】 → 【請求書】

「種別」で[明細]を選択し作成画面へ進みます。
任意の登録No.、登録名を入力して項目まで進みます。

請求書明細タイプ設定

登録No. 標準書式の合計を使用する

参照No. 明細タイプ 横長

画面左の丸いラジオボタンで真ん中を選択します。

印刷項目に表示される「課税対象」と「調整額」にチェックを付けます。(項目の最後に追加表示されます)

詳細設定

総明細行数 40 表紙付き頁の明細行数 25 2頁以降は明細のみ印刷する 2頁以降の表題金額なし

使用表紙No 0 2頁以降の表題 下線

印刷項目

前回請求 今回入金 繰越金額 税抜売上 消費税計 税込売上 今回請求

課税対象 調整額 消費税額 税調整額 現金 手形 振込

相殺 その他計 その他 小切手 値引き 安全費 手数料

御請求額 印刷行位置 15

繰越金額 税抜売上額 消費税額 税込売上額 今回御請求額 課税対象額 調整額

月/日	区分	工事名	名称	仕様	数量	単位	単価	金額	備
-----	----	-----	----	----	----	----	----	----	---

項目 文字数 整数 桁 小数以下 桁

区切り線 マウス カマ編集

項目削除

追加表示された[課税対象額]列をクリックすると項目名に「課税対象額」と表示されますので項目名を[5%課税対象額]のように税率付に変更します。

繰越金額 税抜売上額 消費税額 税込売上額 今回御請求額 課税対象額 調整額

月/日	区分	工事名	名称	仕様	数量	単位	単価	金額	備
-----	----	-----	----	----	----	----	----	----	---

項目 7 5%課税対象額 文字数 13 整数 9 桁 小数

区切り線 マウス

税区分「無」の金額は含めない 数字項目を右詰で印刷

項目削除

同様に追加表示された[調整額]列をクリックすると項目名に「調整額」と表示されますので「課税対象額に変更」にチェックを付けます。

繰越金額 税抜売上額 消費税額 税込売上額 今回御請求額 課税対象額 調整額

月/日	区分	工事名	名称	仕様	数量	単位	単価	金額	備
-----	----	-----	----	----	----	----	----	----	---

項目 8 調整額 文字数 13 整数 9 桁 小数

区切り線 マウス

課税対象額に変更 数字項目を右詰で印刷

項目削除

チェックを付けると項目名が[課税対象額]に変わりますので
項目名を[8%課税対象額]のように税率付に変更します。

項目の印刷順の変更は項目の左にある左右の矢印ボタンで移動します。

※ 参 考 ※

前々ページの請求書レイアウトは

「前回請求」と「今回入金」の項目を削除し、項目名を変更した「5%課税対象額」と
「8%課税対象額」を「税抜売上額」と「消費税額」の間に移動したものです。

8. 請求書（明細）、仕入先台帳等の消費税欄に税率を印刷する機能を追加しました

請求書

請求書書式
 合計別
 明細別
 工事別明細
 2014年04月25日作成

用紙方向
 横長
 縦長
 使用書式 12 消費税欄付

2014年04月分 出力期間
 締日 20日
 2014年03月21日～2014年04月20日

開始請負先 1 南津山住宅株式会社
 終了請負先 1 南津山住宅株式会社

開始コード
 終了コード

請負先の担当者順に印刷する
 明細を集計する
 明細を印刷しない
 請負先マスタの請求書書式を考慮しない
 工事別金額集計表(この今回取引金額のみ印刷する)
 前行と同じ区分、工事名は空白
 税率を印刷
 数量0を印字する
 単価0を印字する
 金額0を印字する

出力年を入力してください

明細の消費税欄に税率を印刷します。
 消費税欄の無い書式では「税率を印刷」の選択はできませんので、請求書の場合は
【特殊処理】→【書式変更】→【請求書】
 から「消費税欄」を追加した書式の作成が必要です。

同様の機能が
 請負先元帳、工事元帳、仕入先台帳にもあります。
 こちらの帳票は請求書とは異なり標準書式に
 消費税欄がありますので書式変更での消費税欄追加
 の処理は必要ありません。

御 請 求 書

〒708-0052 岡山県津山市田町72
 南津山住宅株式会社 御中

作成日 2014年04月26日 ページ 1

〒708-0814 岡山県津山市東一宮51-1
 ASAビル5F
 サンプル建設株式会社
 TEL 0868-27-1234
 FAX 0868-27-2345

下記の通り御請求申し上げます。

御請求額 **¥1,074,000-** 2014年04月分 (2014年03月21日～2014年04月20日)

繰越金額	税抜売上額	5%課税対象額	8%課税対象額	消費税額	税込売上額	今回御請求額
0	1,000,000	200,000	800,000	74,000	1,074,000	1,074,000

月/日	区分	工事名	名称	仕様	数量	単位	単価	金額	消費税額
03/21	売 上	山元邸 新築工事	電気設備工事		1	式		200,000	5
04/01	売 上	森本邸 新築工事	仮設工事		1	式		300,000	8
04/20	売 上	平田邸 新築工事	塗具工事		1	式		500,000	8
				【消費税】					74,000
※※ 合 計 ※※								1,000,000	74,000

三菱東京UFJ銀行 津山支店 (普) 1234567
 三井住友銀行 津山支店 (普) 1234567

