

●使える建築見積 Ver2.80のダウンロードファイルによるプログラム更新

1. ホームページの **アップデート** から「**使える建築見積Ver2.80**」を選択、**使える建築見積 Ver2.80アップデート** のページが表示されたら「**使える建築見積 Ver2.80アップデートプログラム**」の文字をクリックします。



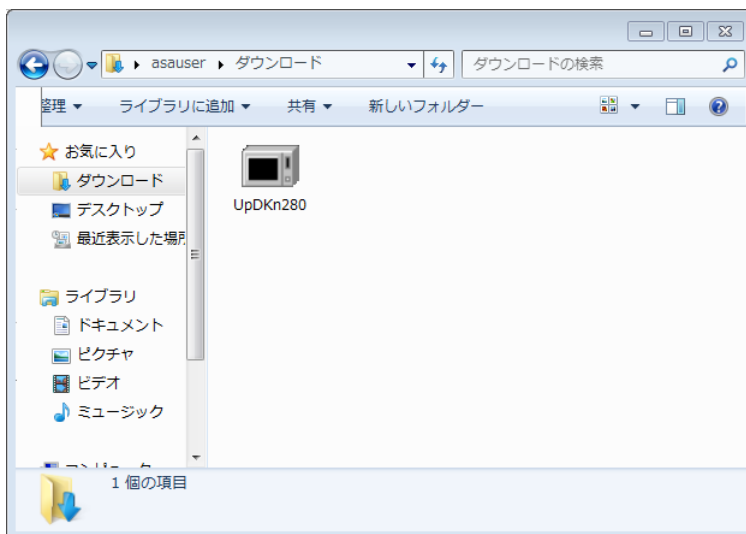
2. 下図のような窓が出ます。(※IE11の場合です。ブラウザが変わると出方も変わります。) **保存(S)** をクリックします。



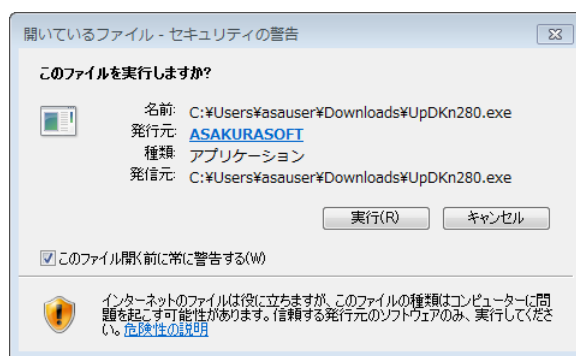
3. ダウンロードが終わると、下図のように窓が変わるので、**フォルダーを開く(P)** をクリックします。



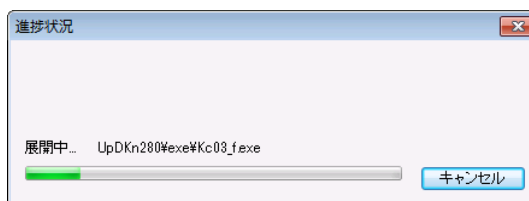
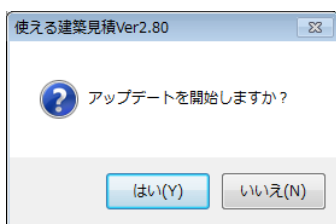
4. ダウンロードしたファイルをダブルクリックします。
※ 場所を指定しないでダウンロードした場合、
「コンピューター」を開いて「お気に入り」の「ダウンロード」の位置になります。



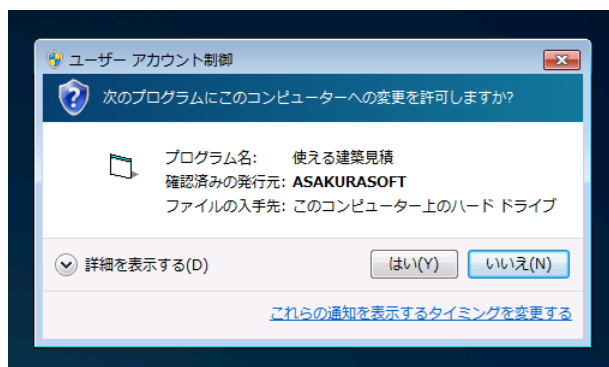
5. セキュリティの警告の窓が開く場合があるので **実行(R)** をクリックします。



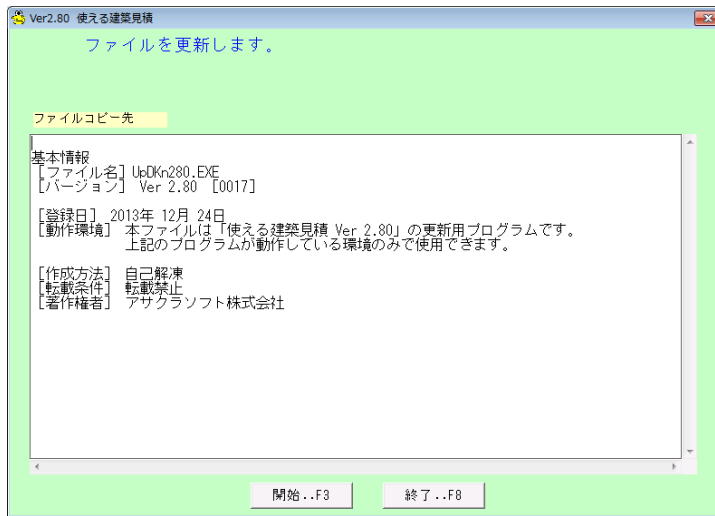
- アップデートの開始を聞いてくるので **はい(Y)** をクリックします。
圧縮されているファイルが展開されます。



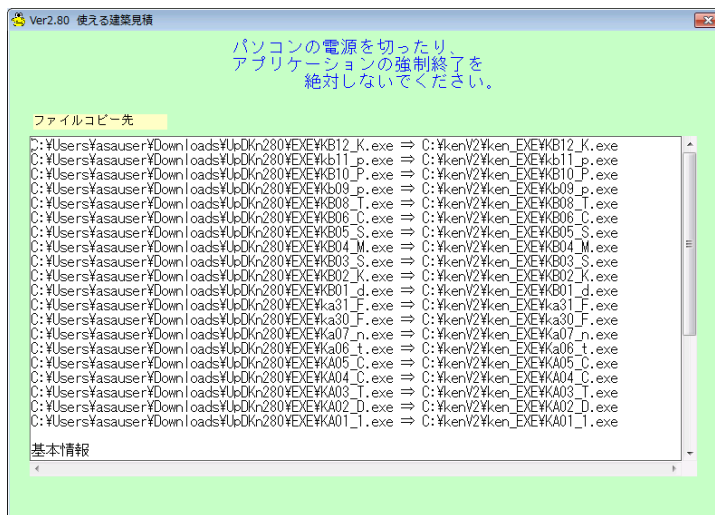
- 展開が終了すると、ユーザーアカウント制御の窓が開くので **はい(Y)** をクリックします。



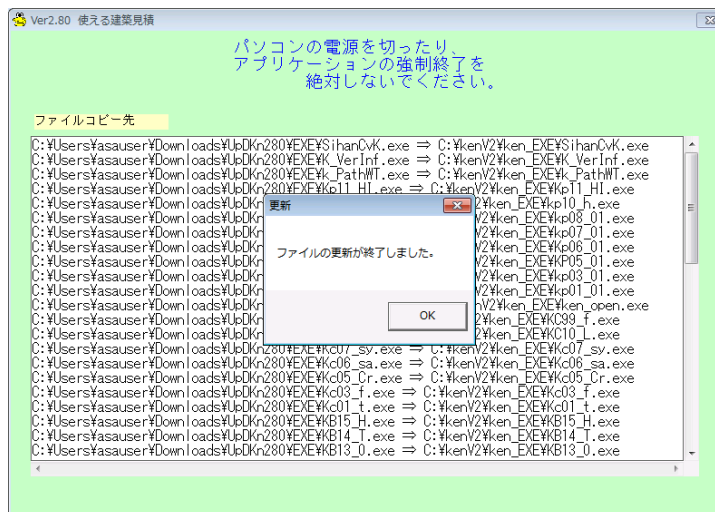
7. 更新のプログラムが起動して、ファイル更新の窓が開きます。
 ダウンロードしたファイルが最新のものか 「 [バージョン] Ver 2.80 [****] 」で
 **** の部分の数値で確認してください。（更新をやめる場合は、終了をクリックします。）



更新中窓



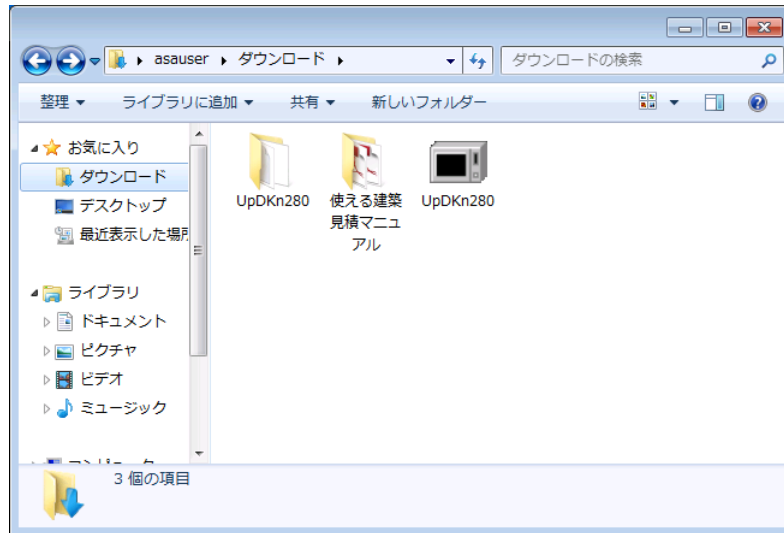
更新が終了すると、終了のメッセージの窓が開くので **OK** をクリックします。



8. 更新終了後の窓で、更新したファイルが確認できます。[終了] をクリックすると窓が閉じます。



9. 更新が終わりましたら、
ダウンロードしたファイル : UpDkn280 (.EXE)
解凍されたフォルダー : UpDkn280
は必要ありません。削除してください。
“使える建築見積マニュアル” のフォルダーには手順書がPDFファイルで入っています。



※ 注意 7. の時、バージョンの違うものを解凍した場合、以下のメッセージが出ます。
この場合は、ダウンロードしたファイルと、解凍されたファイルは削除してください。
インストールされているバージョンを確認し合っているものをダウンロードしてください。

