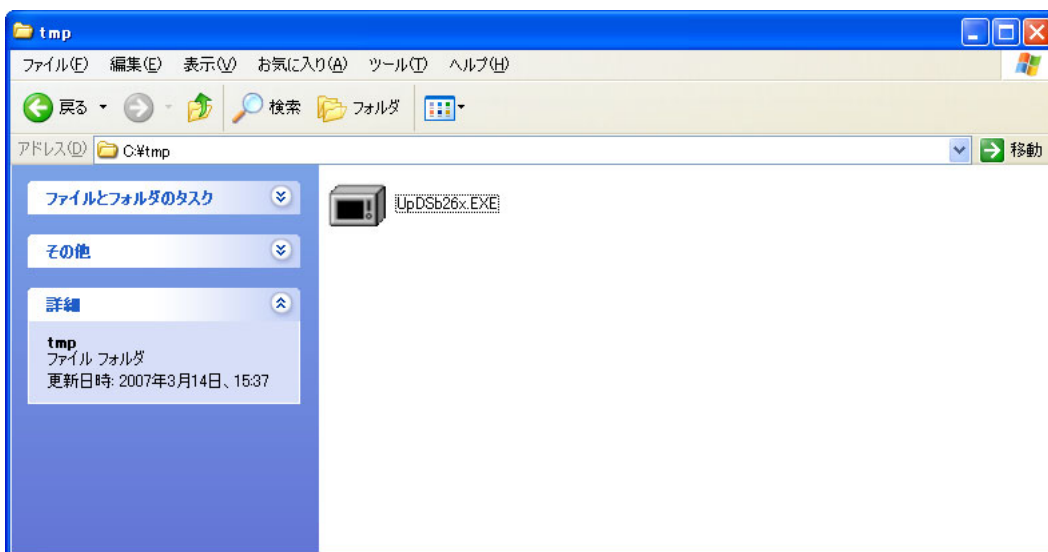
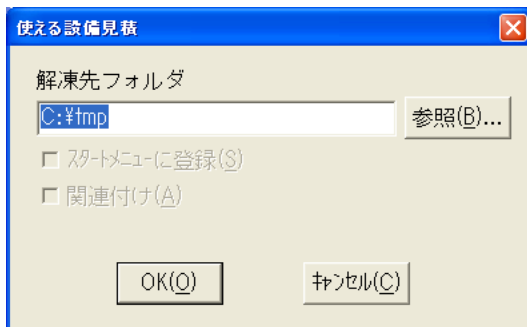


ダウンロードファイルによるプログラム更新

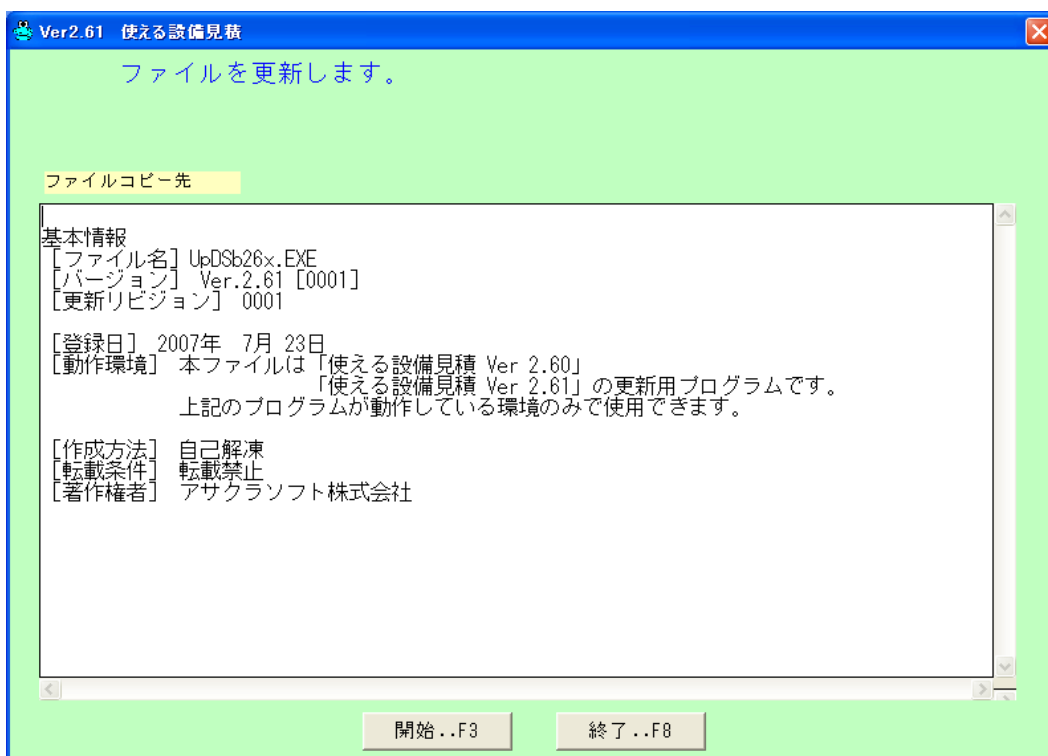
1. 任意の場所にダウンロードしたファイルをダブルクリックします。



2. 解凍先の窓が開くので [OK] をクリックします。



3. 解凍が終了すると、更新の窓が開きます。[開始] をクリックします。
ダウンロードしたファイルが最新のものが [更新リビジョン] の数値で確認してください。
(更新をやめる場合は、終了をクリックします。)



4. 更新が終了すると、終了のメッセージの窓が開くので [OK] をクリックします。



5. 更新終了後の窓で、更新したファイルが確認できます。[終了] をクリックすると窓が閉じます。



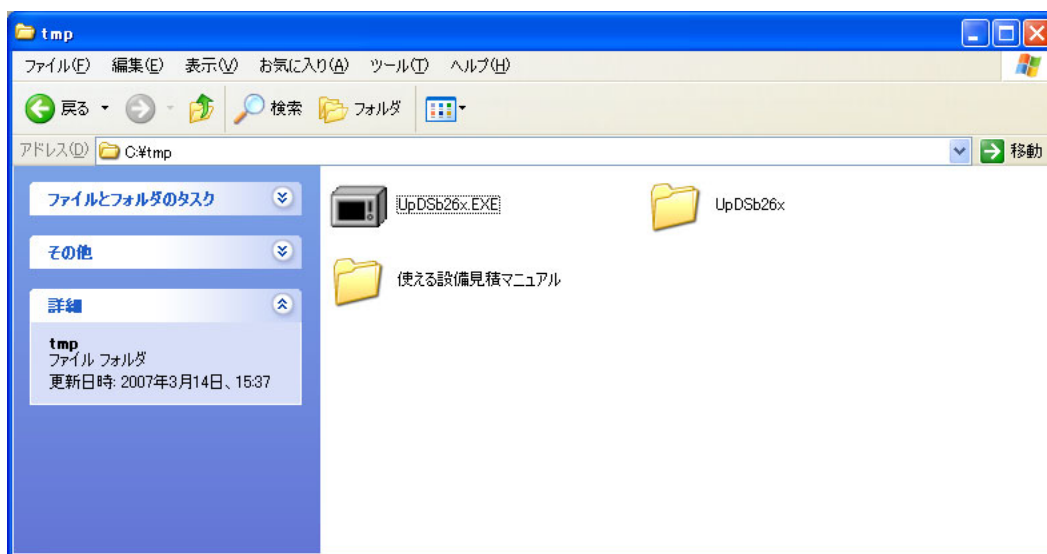
6. 更新が終わりましたら、

ダウンロードしたファイル : UpDSb26x.EXE

解凍されたフォルダ : UpDSb26x

は必要ありません。削除してください。

“使える設備見積マニュアル”のフォルダには手順書がPDFファイルが入っています。



注意 3の時、バージョンの違うものを解凍した場合、以下のメッセージが出ます。

この場合は、ダウンロードしたファイルと、解凍されたファイルは削除してください。

インストールされているバージョンを確認し合っているものをダウンロードしてください。

